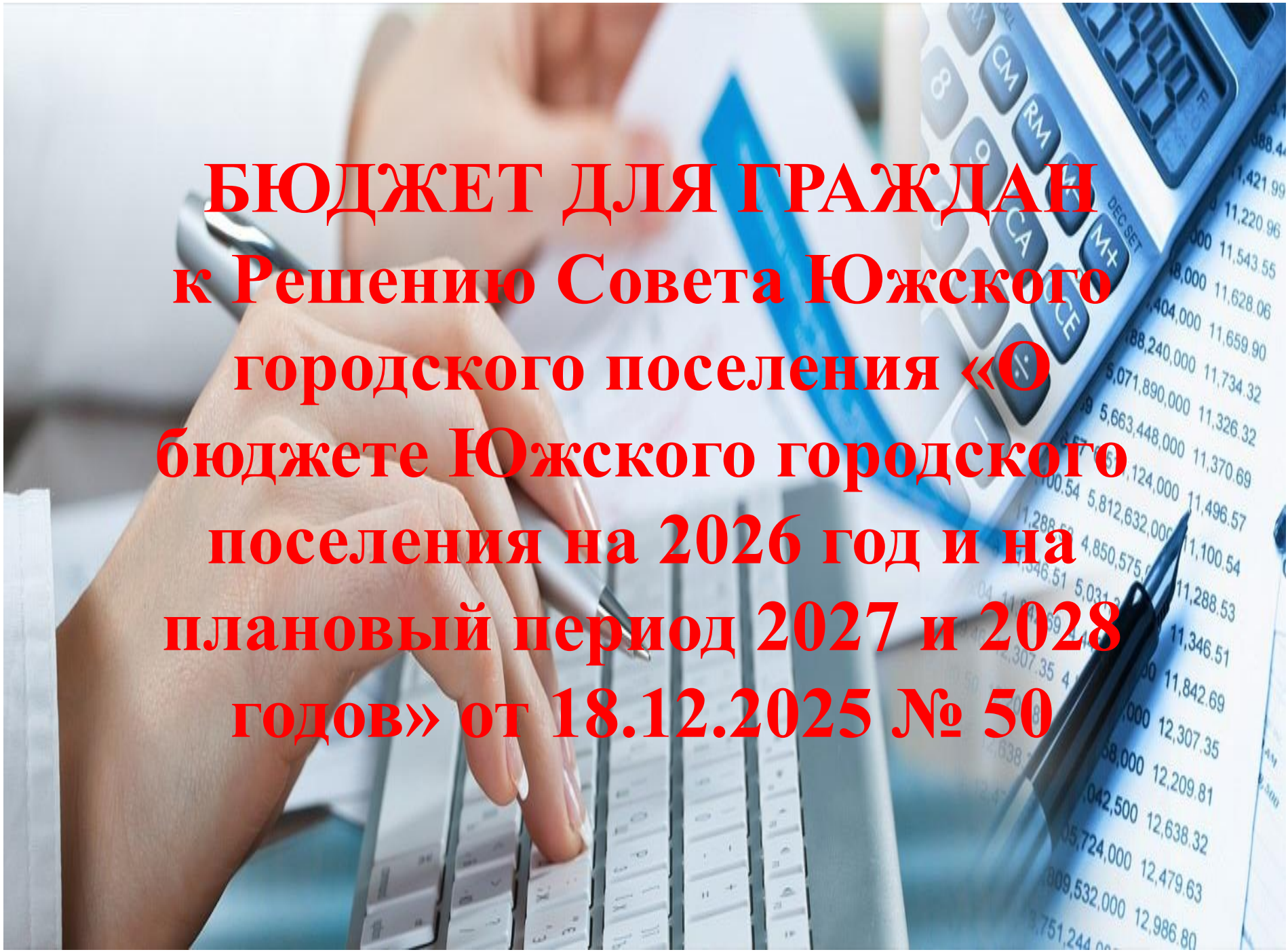

БЮДЖЕТ ДЛЯ ГРАЖДАН к Решению Совета Южского городского поселения «О бюджете Южского городского поселения на 2026 год и на плановый период 2027 и 2028 годов» от 18.12.2025 № 50

Уважаемые жители Южского городского поселения!



Закончена работа над самым важным документом города - бюджетом Южского городского поселения на 2026 год и на плановый период 2027 и 2028 годов. Его формирование - это сложный процесс, в который должны быть вовлечены все граждане.

Бюджет разрабатывался в непростых условиях замедления роста экономики как в целом по России, так и в Ивановской области и Южском городском поселении. Вместе с тем, будут обеспечены финансированием все обязательства, взятые городом, в том числе и выполнение майских указов Президента Российской Федерации.

В работе над бюджетом мы уделяем особое внимание повышению открытости и прозрачности этого процесса. Такую задачу перед субъектами Российской Федерации и муниципальными образованиями поставил и глава государства Владимир Путин в своем Бюджетном послании.

Главный финансовый документ Южского городского поселения рассматривался на заседаниях Совета Южского городского поселения, в рамках публичных слушаний, обсуждался на встречах с общественностью. При этом для нас важно в доступной форме донести до жителей города информацию о распределении бюджетных средств по приоритетным направлениям социально-экономического развития, о ключевых мероприятиях муниципальных программ Южского городского поселения. Этому призван способствовать «Бюджет для граждан», материалы которого размещены на сайте Администрации Южского муниципального района. Информация на интернет-ресурсе доходчиво раскрывает основные понятия российского законодательства о бюджетном процессе, содержит параметры доходной и расходной частей бюджета Южского городского поселения. Кроме того, подробно изложены основные положения муниципальных программ Южского городского поселения. «Бюджет для граждан» позволит каждому жителю города подробно изучить основные направления расходования бюджета Южского городского поселения по отраслям экономики и социальной сферы, источники доходов. Мы также открыты для ваших замечаний и конструктивных предложений.

Главы Южского муниципального района **Елена Викторовна Бесшапошникова**

город Южа



Южское городское поселение

Территория – 1 438,6 кв. км.
Численность населения на 01.01.2025 – 12 833 чел.

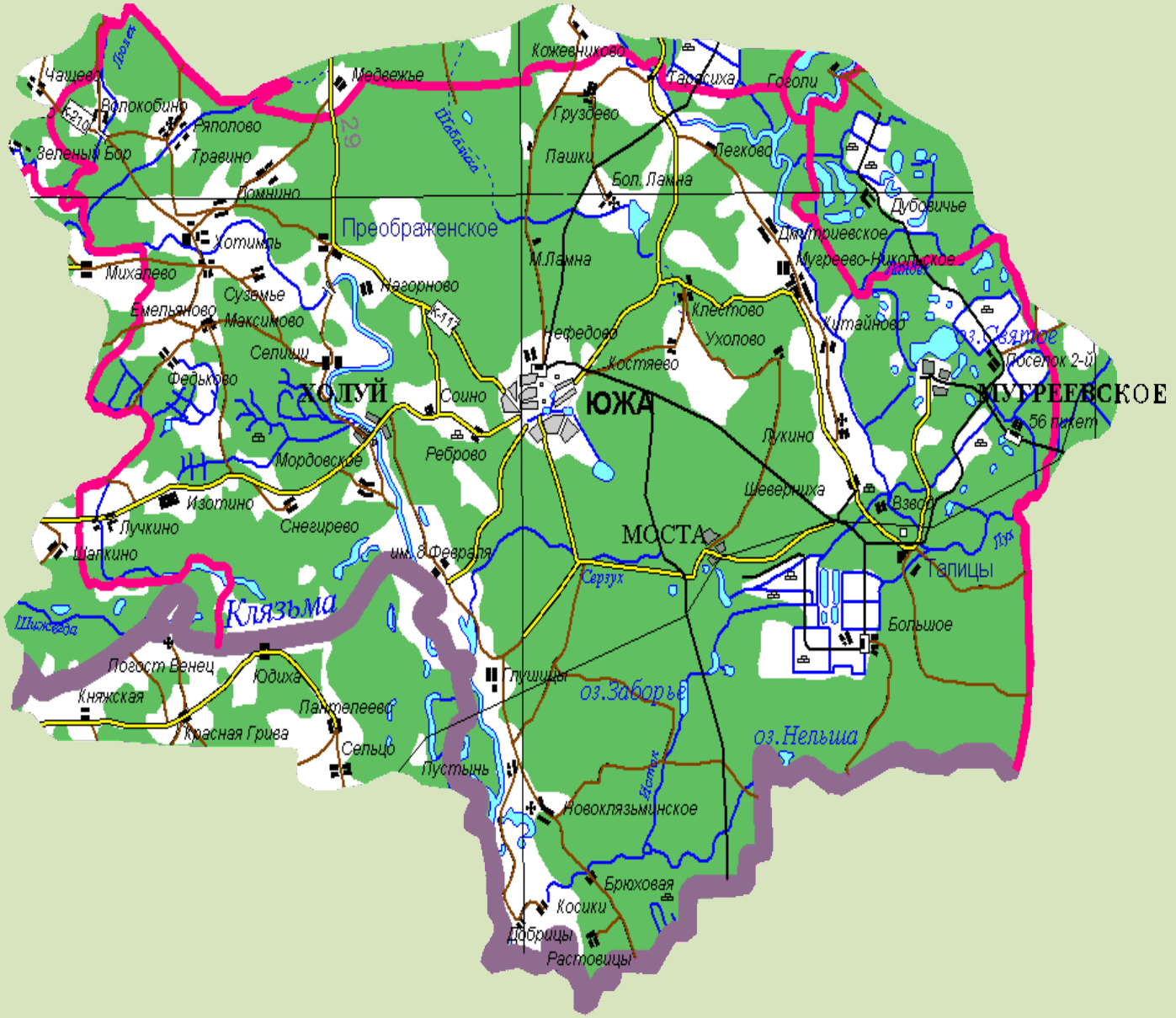

ЧТО ТАКОЕ «БЮДЖЕТ ДЛЯ ГРАЖДАН»?

«Бюджет для граждан» – аналитический документ, разрабатываемый в целях предоставления гражданам актуальной информации о проекте бюджета Южского городского поселения в формате, доступном для широкого круга пользователей. В представленной информации отражены положения проекта бюджета Южского городского поселения на предстоящий 2026 год и плановый период 2027 и 2028 годов.







«Бюджет для граждан» нацелен на получение обратной связи от граждан, которым интересны современные проблемы муниципальных финансов в Южском городском поселении.

ЧТО ТАКОЕ БЮДЖЕТ ?

БЮДЖЕТ - форма образования и расходования денежных средств, предназначенных для финансового обеспечения задач и функций государства и местного самоуправления.

ДОХОДЫ БЮДЖЕТА - поступающие в бюджет денежные средства.

РАСХОДЫ БЮДЖЕТА - выплачиваемые из бюджета денежные средства.



Если расходы бюджета превышают доходы, то бюджет формируется с дефицитом. При дефицитном бюджете растет долг и (или) снижаются остатки. Превышение доходов над расходами образует профицит. При профицитном бюджете снижается долг и (или) растут остатки. Сбалансированность бюджета по доходам и расходам – основополагающее требование, предъявляемое к органам, составляющим и утверждающим бюджет.

КАКИЕ ЭТАПЫ ПРОХОДИТ ПРОЕКТ БЮДЖЕТА?

1

СОСТАВЛЕНИЕ ПРОЕКТА БЮДЖЕТА Работа по составлению проекта бюджета Южского городского поселения начинается за 9 месяцев до начала очередного финансового года. Постановлением главы администрации Южского муниципального района от 29.09.2016 № 638-п утвержден Порядок составления проекта бюджета Южского городского поселения на очередной финансовый год и плановый период, в котором определены ответственные исполнители, порядок и сроки работы над документами и материалами, необходимыми для составления проекта бюджета. Непосредственное составление бюджета осуществляет Финансовый отдел администрации Южского муниципального района.

2

РАССМОТРЕНИЕ ПРОЕКТА БЮДЖЕТА Проект бюджета Южского городского поселения до конца текущего года рассматривается и одобряется Главой Южского муниципального района для внесения его в Совет Южского городского поселения не позднее 15 ноября текущего финансового года.

Далее по проекту бюджета проводятся публичные слушания. Проект бюджета размещается на официальном сайте Администрации Южского муниципального района и Южского городского поселения в сети «Интернет». Совет Южского городского поселения рассматривает проект о бюджете в двух чтениях.

3

УТВЕРЖДЕНИЕ ПРОЕКТА БЮДЖЕТА Проект бюджета Южского городского поселения утверждается Советом Южского городского поселения Южского муниципального района Ивановской области в форме Решения Совета Южского городского поселения.

НА ЧЕМ ОСНОВЫВАЕТСЯ СОСТАВЛЕНИЕ БЮДЖЕТА ГОРОДА?



ОСНОВНЫЕ НАПРАВЛЕНИЯ БЮДЖЕТНОЙ И НАЛОГОВОЙ ПОЛИТИКИ ЮЖСКОГО ГОРОДСКОГО ПОСЕЛЕНИЯ НА 2026 – 2028 ГОДЫ

Обеспечение сбалансированности бюджета Южского городского поселения без роста долговой нагрузки.

Увеличение доходной базы Южского городского поселения за счет развития малого и среднего предпринимательства и увеличение численности занятых в секторе экономики.

Реализация задач, поставленных в указах Президента Российской Федерации.

Повышение эффективности бюджетных расходов.

Повышение качества муниципальных услуг и обеспечение возможности для населения Южского городского поселения получить качественные услуги в различных сферах.

Создание условий для улучшения доступа населения города к культурным ценностям.

Развитие физической культуры и массового спорта, обеспечение доступности занятий спортом для всех слоев населения, содействие развитию туризма.

Оптимизация функций местного самоуправления и организационной структуры исполнительно-распорядительных органов местного самоуправления Южского муниципального района

ПРОГНОЗ
СОЦИАЛЬНО-ЭКОНОМИЧЕСКОГО РАЗВИТИЯ
Южского городского поселения
на 2026 год

Промышленное производство вырастет на 12,5 %







Оборот розничной торговли увеличится на 8,2 %.



Рост средней заработной платы составит 10,6 %



Основные показатели для разработки прогноза социально-экономического развития Южского городского поселения на 2026 год и на период до 2028 года

Показатели, характеризующие уровень жизни населения Южского городского поселения

№ п/п	Показатели	Единица измерения	отчет	отчет	отчет	оценка	прогноз					
							2026		2027		2028	
			2022	2023	2024	2025	(1 вариант)	(2 вариант)	(1 вариант)	(2 вариант)	(1 вариант)	(2 вариант)
1. Население												
1	Численность постоянного населения (среднегодовая) - всего	тыс. человек	13,10	13,00	12,90	12,77	12,67	12,67	12,62	12,62	12,59	12,59
		в % к предыдущему году	106,5	99,1	99,2	99,0	99,2	99,2	99,6	99,6	99,8	99,8
2	Количество родившихся	тыс. человек	0,083	0,078	0,071	0,070	0,070	0,070	0,070	0,070	0,070	0,070
		в % к предыдущему году	90,2	94,0	91,0	98,6	100,0	100,0	100,0	100,0	100,0	100,0
3	Общий коэффициент рождаемости	человек на 1000 населения	7,10	6,00	5,50	5,5	5,5	5,5	5,5	5,5	5,6	5,6
4	Количество умерших	тыс. человек	0,260	0,226	0,199	0,170	0,143	0,143	0,118	0,118	0,110	0,110
		в % к предыдущему году	97,4	86,9	88,1	85,4	84,1	84,1	82,5	82,5	93,2	93,2
5	Общий коэффициент смертности	человек на 1000 населения	22,2	17,4	15,4	13,3	11,3	11,3	9,4	9,4	8,7	8,7
6	Естественный прирост (+), убыль (-)	тыс. человек	-0,177	-0,148	-0,128	-0,100	-0,073	-0,073	-0,048	-0,048	-0,040	-0,040
		в % к предыдущему году	101,1	83,6	86,5	78,1	73,0	73,0	65,8	65,8	83,3	83,3
7	Коэффициент естественного прироста	человек на 1000 населения	-15,1	-11,4	-9,9	-7,8	-5,8	-5,8	-3,8	-3,8	-3,2	-3,2
8	Миграционный прирост (+), снижение (-)	тыс. человек	-0,027	0,029	-0,005	-0,019	0,010	0,010	0,010	0,010	0,015	0,015
		в % к предыдущему году	-900,0	0,0	-17,2	380,0	-52,6	-52,6	100,0	100,0	150,0	150,0
9	Коэффициент миграционного прироста	человек на 1000 населения	-2,3	2,2	-0,4	-1,5	0,8	0,8	0,8	0,8	1,2	1,2

№ п/п	Показатели	Единица измерения	отчет	отчет	отчет	оценка	прогноз					
			2022	2023	2024	2025	2026		2027		2028	
							(1 вариант)	(2 вариант)	(1 вариант)	(2 вариант)	(1 вариант)	(2 вариант)
2. Труд и занятость												
10	Среднесписочная численность работников (без внешних совместителей) по полному кругу	человек	3600	3727	3720	3695	3700	3700	3710	3710	3720	3720
		в % к предыдущему году	105,0	103,5	99,8	99,3	100,1	100,1	100,3	100,3	100,3	100,3
11	Среднесписочная численность работников градообразующей организации	человек	1	1	1	1	1	1	1	1	1	1
12	Численность работников, предполагаемых к увольнению с градообразующей организации	человек	0	0	0	0	0	0	0	0	0	0
13	Численность занятых в экономике (среднегодовая) – всего	человек	3996	4142	4120	4100	4085	4085	4075	4075	4065	4065
14	Доля занятых в экономике в общей численности трудовых ресурсов	%	54,1	56,4	56,5	56,9	57,1	57,1	56,9	56,9	57,2	57,2
15	Численность незанятых в экономике	человек										
16	Численность населения в трудоспособном возрасте	человек	7387	7341	7289	7210	7160	7160	7164	7164	7110	7110
17	Численность населения старше трудоспособного возраста	человек	3623	3496	3470	3430	3400	3400	3395	3395	3385	3385
18	Уровень занятости населения (отношение занятого населения к численности населения в трудоспособном возрасте)	%	54,1	56,4	56,5	56,9	57,1	57,1	56,9	56,9	57,2	57,2
19	Экономически активное население (считается возраст от 15 до 72 лет)	человек	9963	9820	9740	9630	9560	9560	9530	9530	9500	9500
20	Численность безработных, зарегистрированных в органах государственной службы занятости	человек	27	17	13	6	6	6	6	6	6	6
21	Уровень зарегистрированной безработицы (общее количество зарегистрированных безработных к экономически активному населению)	%	0,4	0,3	0,2	0,1	0,1	0,1	0,1	0,1	0,1	0,1
22	Доля численности работников, занятых на малых и средних предприятиях (включая индивидуальных предпринимателей) в общей численности трудоспособного населения на территории муниципального образования	%										

№ п/п	Показатели	Единица измерения	отчет	отчет	отчет	оценка	прогноз					
							2026		2027		2028	
			2022	2023	2024	2025	(1 вариант)	(2 вариант)	(1 вариант)	(2 вариант)	(1 вариант)	(2 вариант)
3. Малое и среднее предпринимательство, включая микропредприятия												
23	Количество малых и средних предприятий, включая микропредприятия (на конец года)	единиц	54	56	54	50	51	51	52	52	53	53
24	Количество индивидуальных предпринимателей (на конец года)	единиц	229	232	271	275	280	280	285	285	290	290
25	Среднесписочная численность работников малых и средних предприятий, включая микропредприятия (без внешних совместителей)	человек	1150	1225	1248	1280	1290	1290	1300	1300	1310	1310
26	Оборот малых и средних предприятий, включая микропредприятия на территории муниципального образования	тыс. руб.	2390,0	2519,1	2731,0	2986,0	3150,0	3150,0	3270,0	3270,0	3400,0	3400,0
		в % к предыдущему году	111,0	105,4	108,4	109,3	105,5	105,5	103,8	103,8	104,0	104,0
4. Денежные доходы и расходы населения												
27	Доходы - всего	тыс. руб.										
28	Денежные доходы в расчете на душу населения в месяц	рублей										
29	Фонд начисленной заработной платы всех работников (по полному кругу)	тыс. руб.	920648,8	1057856,3	1100170,0	1221190,0	1318880,0	1318880,0	1391420,0	1391420,0	1467950,0	1467950,0
		в % к предыдущему году	112,7	114,9	104,0	111,0	108,0	108,0	105,5	105,5	105,5	105,5
30	Численность населения с денежными доходами ниже величины прожиточного минимума (по полному кругу)	в % ко всему населению										
31	Среднемесячная заработная плата одного работника по полному кругу	руб.	21309,0	23653,0	24500,0	27100,0	29270,0	29270,0	30880,0	30880,0	32580,0	32580,0
		в % к предыдущему году	108,0	111,0	103,6	110,6	108,0	108,0	105,5	105,5	105,5	105,5
5. Потребительский рынок												
32	Оборот розничной торговли	млн. рублей	880,0	988,0	1239,0	1340,0	1410,0	1410,0	1470,0	1470,0	1540,0	1540,0
		в % к предыдущему году в сопоставимых ценах										
33	Индекс потребительских цен (к декабрю предыдущего года)	%	105,1	107,6	110,0	107,0	104,5	104,5	104,5	104,5	104,5	104,5
34	Оборот общественного питания по полному кругу	млн. рублей										

№ п/п	Показатели	Единица измерения	отчет	отчет	отчет	оценка	прогноз					
							2026		2027		2028	
			2022	2023	2024	2025	(1 вариант)	(2 вариант)	(1 вариант)	(2 вариант)	(1 вариант)	(2 вариант)
	6. Промышленность											
35	Объем отгруженных товаров собственного производства, выполненных работ и услуг собственными силами, по видам деятельности, относящимся к промышленному производству	млн. рублей	1317,4	1666,5	1894,4	2133,0	2258,0	2258,0	2370,0	2370,0	2478,0	2478,0
		в % к предыдущему году	155,7	126,5	113,7	112,6	105,9	105,9	105,0	105,0	104,6	104,6
	в том числе:											
	добыча полезных ископаемых	млн. рублей										
		в % к предыдущему году										
	обрабатывающие производства	млн. рублей	1317,4	1666,5	1894,4	2133,0	2258,0	2258,0	2370,0	2370,0	2478,0	2478,0
		в % к предыдущему году	155,7	126,5	113,7	112,6	105,9	105,9	105,0	105,0	104,6	104,6
	обеспечение электрической энергией, газом и паром; кондиционирование воздуха	млн. рублей										
		в % к предыдущему году										
	водоснабжение; водоотведение, организация сбора и утилизации отходов, деятельность по ликвидации загрязнений	млн. рублей										
		в % к предыдущему году										
36	Объем отгруженных товаров собственного производства, выполненных работ и услуг собственными силами в муниципальном образовании	% к предыдущему году в сопоставимых ценах	101,0	124,2	110,0	97,9	100,0	100,0	100,0	100,0	100,0	100,0
37	Ввод в эксплуатацию жилых домов	кв. м	1621,0	1035,0	2520,0	2600,0	2700,0	2700,0	2700,0	2700,0	2700,0	2700,0
		в % к предыдущему году	576,9	63,8	243,5	103,2	103,8	103,8	100,0	100,0	100,0	100,0

№ п/п	Показатели	Единица измерения	отчет	отчет	отчет	оценка	прогноз					
							2026		2027		2028	
			2022	2023	2024	2025	(1 вариант)	(2 вариант)	(1 вариант)	(2 вариант)	(1 вариант)	(2 вариант)
7. Инвестиции												
38	Инвестиции в основной капитал за счет всех источников финансирования	тыс. руб.	71 032,0	93 752,0	79737,0	75500,0	70240,0	70240,0	60844,0	60844,0	59100,0	59100,0
39	Индекс физического объема инвестиций в основной капитал	% к предыдущему году в сопоставимых ценах	57,4	120,0	78,4	88,2	88,0	88,0	83,0	83,0	93,2	93,2
40	Темп роста объема инвестиций в основной капитал	% к предыдущему году	60,3	132,0	85,1	94,7	93,0	93,0	86,6	86,6	97,1	97,1
41	**Инвестиции в основной капитал по источникам финансирования**											
	Собственные средства	тыс. рублей	9 333,0	9 074,0	21927,0	22000,0	22000,0	22000,0	22000,0	22000,0	22000,0	22000,0
	Привлеченные средства, из них:	тыс. рублей	61 699,0	84 678,0	57810,0	53500,0	48240,0	48240,0	38844,0	38844,0	37100,0	37100,0
	кредиты банков, в том числе:	тыс. рублей										
	кредиты иностранных банков	тыс. рублей										
	Заемные средства других организаций	тыс. рублей										
	Бюджетные средства, в том числе:	тыс. рублей	59 169,0	65 648,0	32936,0	30500,0	24240,0	24240,0	14844,0	14844,0	13100,0	13100,0
	из федерального бюджета	тыс. рублей	7 966,0	12 075,0	2083,0	15100,0	5400,0	5400,0	9900,0	9900,0	9 000,0	9 000,0
	из областного бюджета	тыс. рублей	36 473,0	41 292,0	15716,0	11400,0	13440,0	13440,0	3644,0	3644,0	2700,0	2700,0
	из бюджета муниципального образования	тыс. рублей	14 730,0	12 281,0	15137,0	4000,0	5400,0	5400,0	1300,0	1300,0	1400,0	1400,0
	средства внебюджетных фондов	тыс. рублей	53,0									
	Прочие	тыс. рублей	2 477,0	17737,0	22458,0	23000,0	24000,0	24000,0	24000,0	24000,0	24000,0	24000,0

№ п/п	Показатели	Единица измерения	отчет	отчет	отчет	оценка	прогноз					
							2026		2027		2028	
			2022	2023	2024	2025	(1 вариант)	(2 вариант)	(1 вариант)	(2 вариант)	(1 вариант)	(2 вариант)
8. Консолидированный бюджет монопрофильного муниципального образования Российской Федерации												
42	Доходы консолидированного бюджета монопрофильного муниципального образования	тыс. руб.	153 929,4	138 125,3	159485,8	178578,5	144 404,8	144 408,8	168 909,0	168 909,0	138 690,9	138 690,9
43	Налоговые и неналоговые доходы, всего	тыс. руб.	61 591,2	75 808,8	85 518,2	76 975,1	79 149,0	79 149,0	81 207,7	81 207,7	85 744,1	85 744,1
44	Налоговые доходы консолидированного бюджета монопрофильного муниципального образования Российской Федерации всего, в том числе:	тыс. руб.	58 010,7	71 125,6	81 892,6	69 974,9	77 622,6	77 622,6	79 952,7	79 952,7	84 489,1	84 489,1
	налог на доходы физических лиц	тыс. руб.	50 718,0	61 994,2	75 013,9	63 269,5	70 822,7	70 822,7	73 123,8	73 128,8	77 660,2	77 660,2
	акцизы	тыс. руб.	2 888,5	3 066,6	3 291,4	3 205,4	3 258,9	3 258,9	3 258,9	3 258,9	3 258,9	3 258,9
	налог на имущество физических лиц	тыс. руб.	1 933,9	1 902,0	1 505,3	1 500,0	1 447,0	1 447,0	1 476,0	1 476,0	1 476,0	1 476,0
	земельный налог	тыс. руб.	2 470,3	4 162,8	2 082,0	2 000,0	2 094,0	2 094,0	2 094,0	2 094,0	2 094,0	2 094,0
	единый сельскохозяйственный налог	тыс. руб.										
	налог, взимаемого в связи с применением патентной системы налогообложения	тыс. руб.										
	государственные пошлины	тыс. руб.										
	торговый сбор	тыс. руб.										
45	Неналоговые доходы	тыс. руб.	3 580,5	4 683,2	3 625,6	7 000,2	1 526,4	1 526,4	1 255,0	1 255,0	1 255,0	1 255,0
46	Безвозмездные поступления	тыс. руб.	92 338,2	62 316,5	73 967,6	101603,4	65 255,8	65 255,8	87 701,3	87 701,3	52 946,8	52 946,8
47	Расходы консолидированного бюджета монопрофильного муниципального образования Российской Федерации всего, в том числе по направлениям:	тыс. руб.	148 958,5	127 372,5	157600,9	192792,4	144 404,8	144 408,8	168 909,0	168 909,0	138 690,9	138 690,9
	общегосударственные вопросы	тыс. руб.	8 089,3	9 128,2	9 187,10	12976,2	10 597,6	10 597,6	10 588,6	10 588,6	10 588,6	10 588,6
	национальная безопасность и правоохранительная деятельность	тыс. руб.	454,6	507,5	397,7	614,6	552,4	552,4	583,5	583,5	615,8	615,8
	национальная экономика	тыс. руб.	59 989,0	44 327,1	48222,10	63989,0	50 417,4	50417,4	80 709,3	80 709,3	50 284,1	50 284,1
	жилищно-коммунальное хозяйство	тыс. руб.	37 387,9	42 668,8	62 618,5	71 272,8	34 608,9	34 608,9	30 837,4	30 837,4	31 205,1	31 205,1
	образование	тыс. руб.	114,9	79,3	95,3	118,7	118,7	118,7	118,7	118,7	118,7	118,7
	культура, кинематография	тыс. руб.	42 570,9	30 336,3	36196,1	42 896,9	46 163,9	46 163,9	44 125,7	44 125,7	43 932,8	43 932,8
	социальная политика	тыс. руб.	277,1	254,1	794,8	847,2	1 868,9	1 868,9	1 868,8	1 868,8	1 868,8	1 868,8
	физическая культура и спорт	тыс. руб.	74,8	71,2	89,3	77,0	77,0	77,0	77,0	77,0	77,0	77,0
	обслуживание государственного и муниципального долга	тыс. руб.										
48	Дефицит(-),профицит(+) консолидированного бюджета монопрофильного муниципального образования Российской Федерации	тыс. руб.	4 970,9	10 752,8	1 884,9	-14 213,9	0,0	0,0	0,0	0,0	0,0	0,0
49	Государственный долг монопрофильного муниципального образования Российской Федерации	тыс. руб.										

Бюджетный прогноз Южского городского поселения на 2026-2031 годы

Нормативная правовая база для разработки бюджетного прогноза Южского городского поселения

- Бюджетный кодекс Российской Федерации
- Федеральный закон от 28.06.2014 № 172-ФЗ « О стратегическом планировании в Российской Федерации»
- Постановление Администрации Южского муниципального района от 16.11.2016 года № 751-п «Об утверждении Порядка разработки и утверждения бюджетного прогноза Южского городского поселения на долгосрочный период»

Разработка бюджетного прогноза Южского городского поселения на 2026-2031 годы позволит:

- ✓ значительно расширить период бюджетного планирования;
- ✓ осуществить стратегирование бюджетных показателей Южского городского поселения;
- ✓ обозначить объемы финансового обеспечения муниципальных программ Южского городского поселения на весь период их действия.

Основные характеристики бюджета Южского городского поселения в 2022-2028 годах

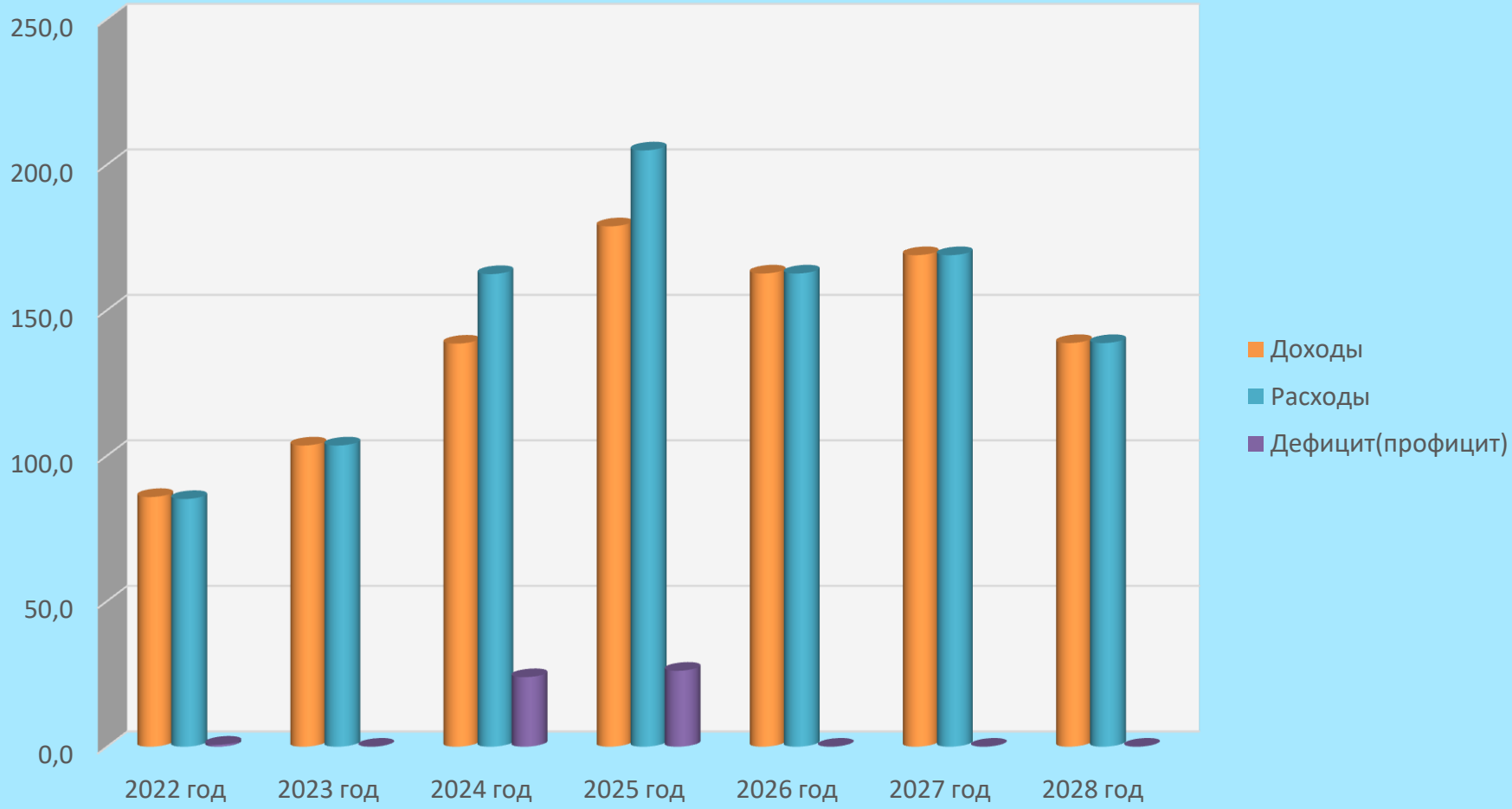

ОСНОВНЫЕ ХАРАКТЕРИСТИКИ БЮДЖЕТА ЮЖСКОГО ГОРОДСКОГО ПОСЕЛЕНИЯ НА 2026 – 2028 ГОДЫ

(млн. руб.)

	2026 год	2027 год	2028 год
		(прогноз)	
ДОХОДЫ	162,6	168,9	138,7
РАСХОДЫ	162,6	168,9	138,7
ДЕФИЦИТ (-), ПРОФИЦИТ (+)	0,0	0,0	0,0

СТРУКТУРА ДОХОДОВ БЮДЖЕТА В 2026 ГОДУ

Налоговые доходы

Доходы от предусмотренных законодательством Российской Федерации о налогах и сборах федеральных налогов и сборов, в том числе от налогов, предусмотренных специальными налоговыми режимами, региональных и местных налогов, а также пеней и штрафов по ним.

Неналоговые доходы

Поступающие в бюджет платежи за оказание муниципальных услуг, за пользование природными ресурсами, за пользование муниципальной собственностью, от продажи муниципального имущества, а также платежи в виде штрафов и иных санкций за нарушение законодательства.

Безвозмездные поступления

Дотации, субсидии, а также безвозмездные поступления от физических и юридических лиц, в том числе добровольные пожертвования.

Структура налоговых доходов бюджета города в 2026 году

Налоговые доходы

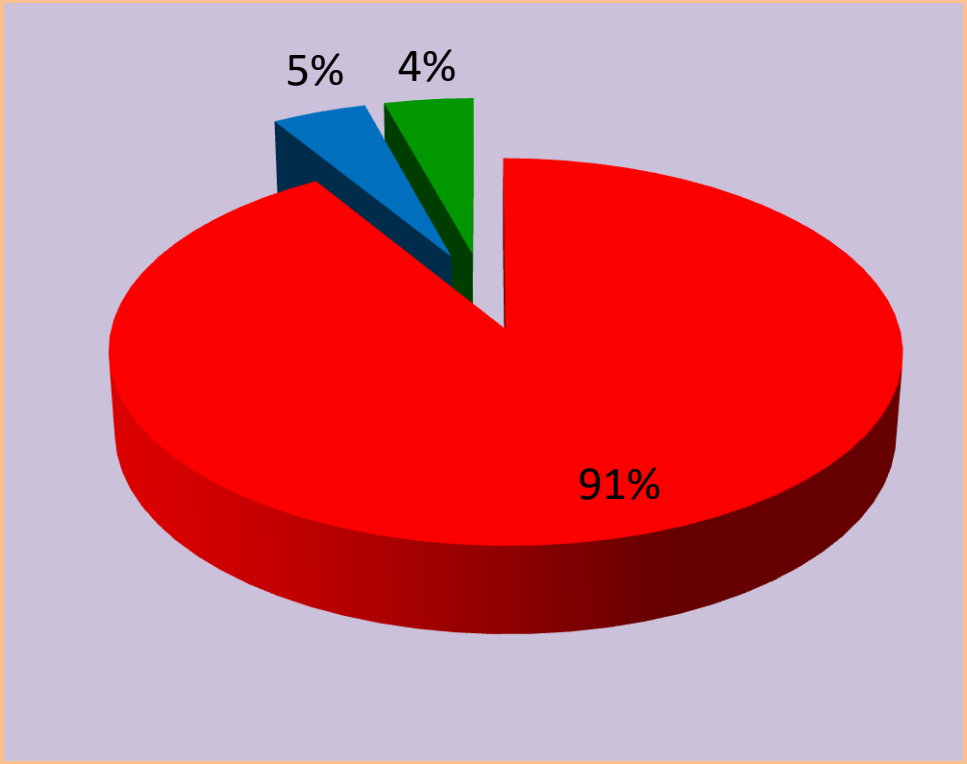

- **Налог на доходы физических лиц 70,8 млн.руб.**
- **Налоги на имущество 3,5 млн.руб.**
- **Акцизы по подакцизным товарам (продукции), производимым на территории РФ 3,3 млн.руб.**

Структура неналоговых доходов бюджета города в 2026 году

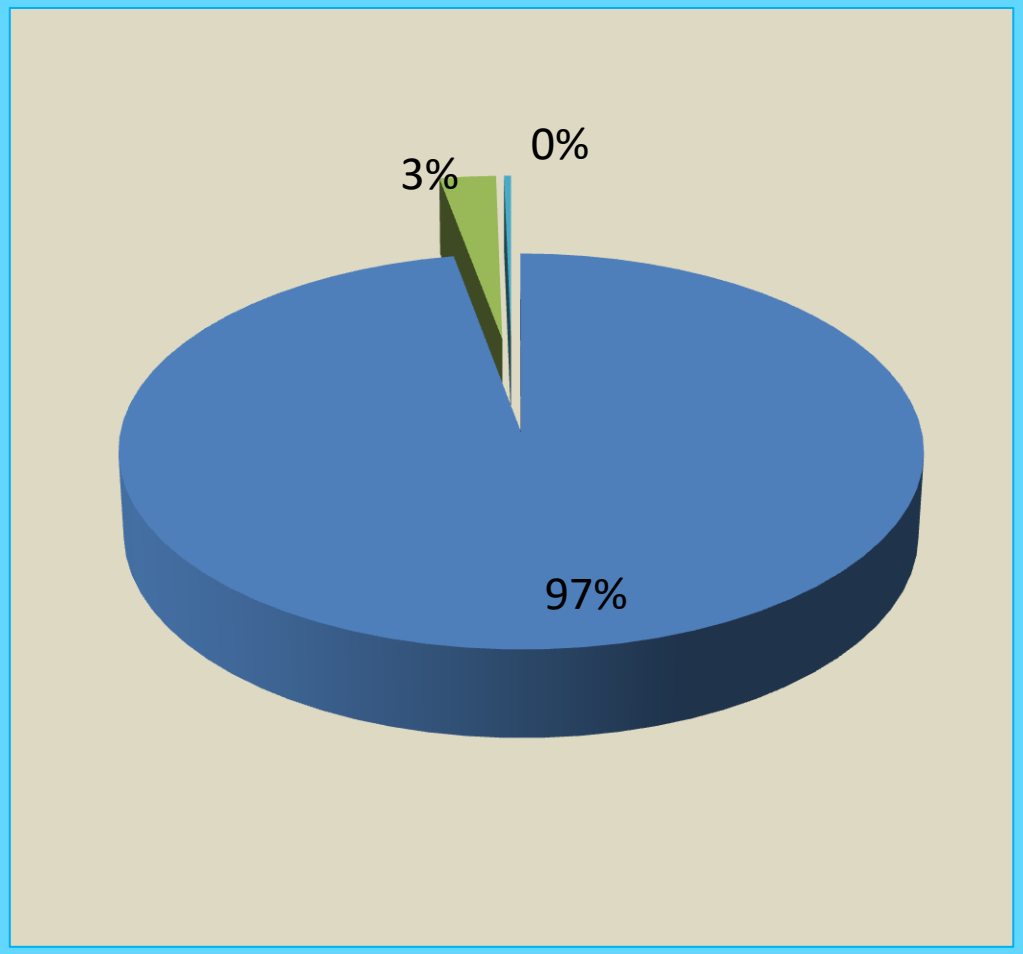

- **Доходы от использования муниципального имущества 1,5 млн. руб.**
- **Доходы от продажи материальных и нематериальных активов 0,04 млн. руб.**
- **Штрафы, санкции, возмещение ущерба 0,005 млн.руб.**

Безвозмездные поступления из областного бюджета в 2022-2028 годах

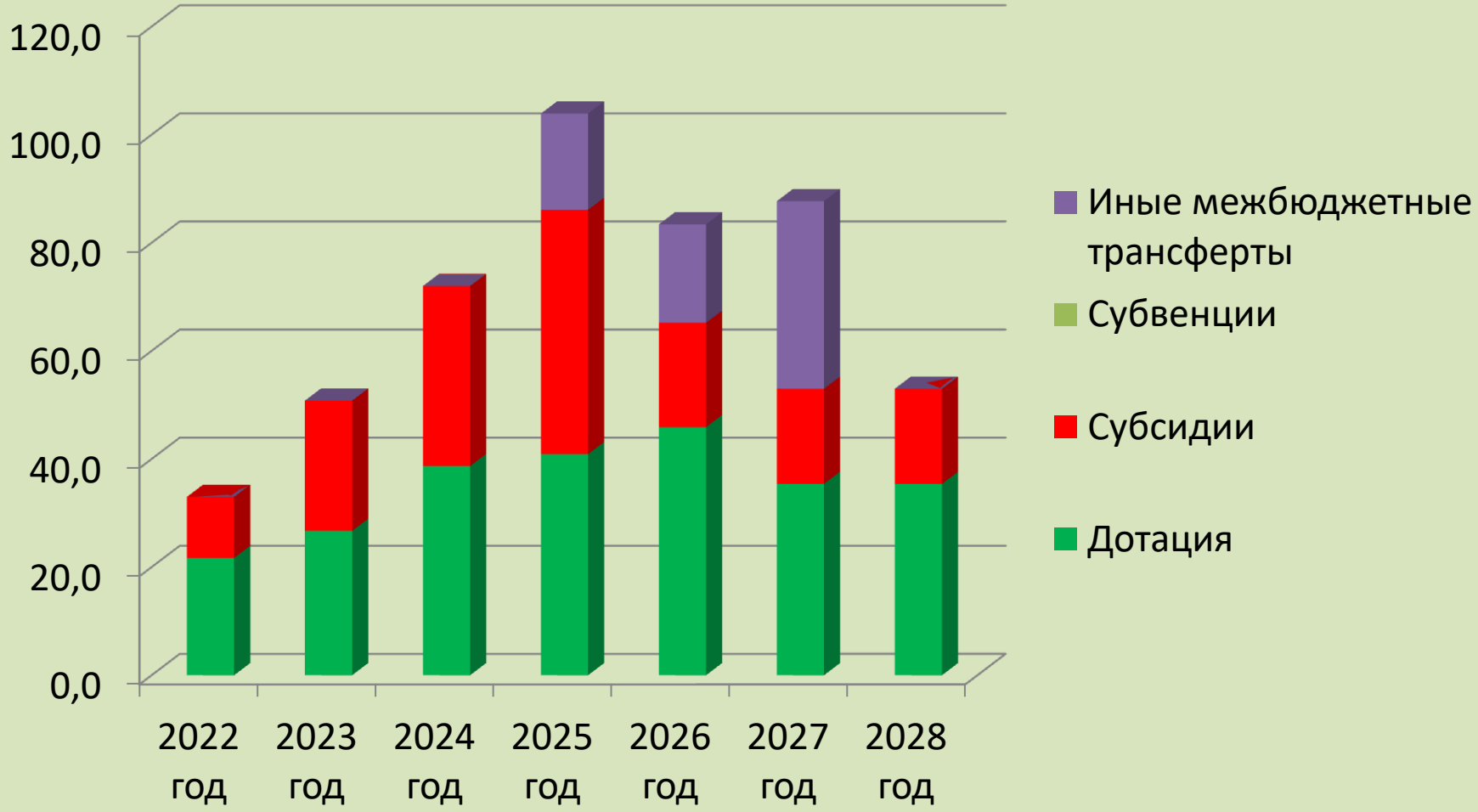

СТРУКТУРА РАСХОДОВ БЮДЖЕТА НА 2026 ГОД

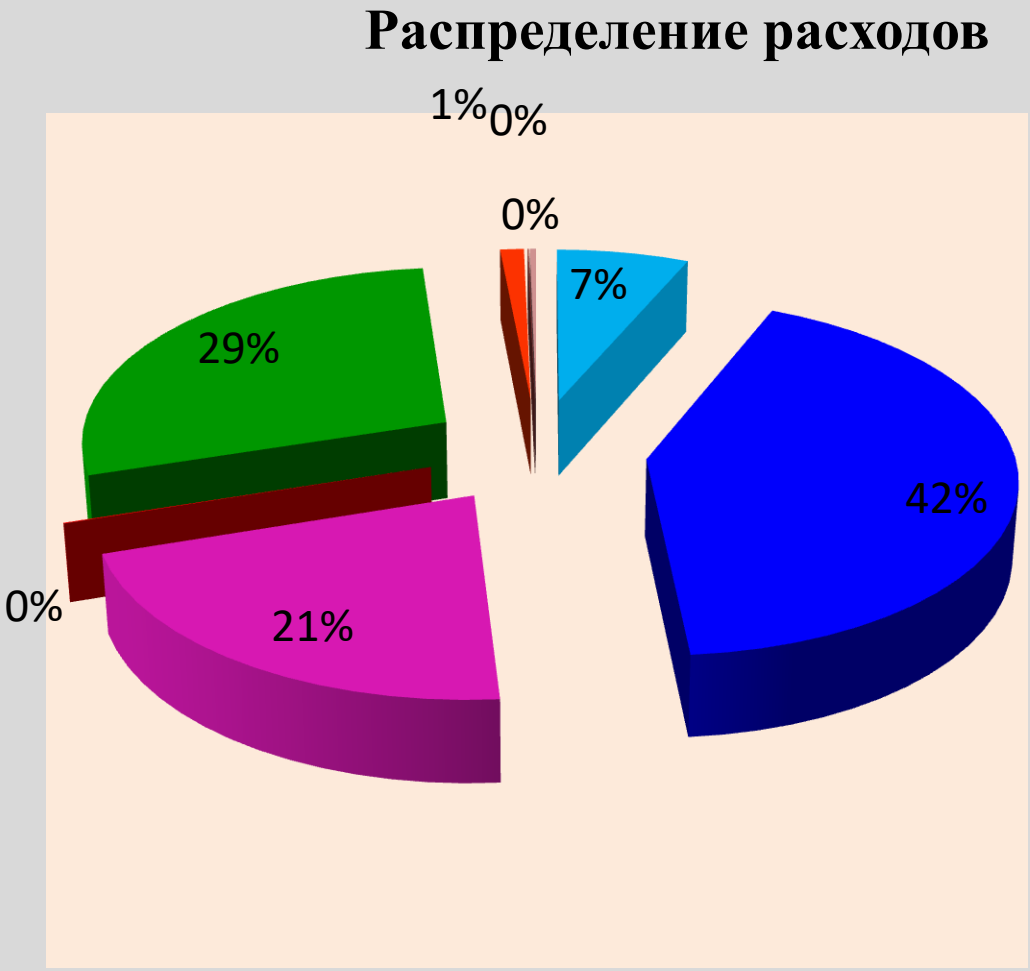

Распределение бюджетных ассигнований бюджета Южского городского поселения по разделам и подразделам классификации расходов бюджетов на 2026 год и на плановый период 2027 и 2028 годов

Раздел, подраздел	Наименование	Сумма, руб.		
		2026 год	2027 год	2028 год
1	2	3	4	5
0100	**ОБЩЕГОСУДАРСТВЕННЫЕ ВОПРОСЫ**	**10 597 645,13**	**10 588 645,13**	**10 588 645,13**
0102	Функционирование высшего должностного лица субъекта Российской Федерации и муниципального образования	1 424 927,49	1 424 927,49	1 424 927,49
0103	Функционирование законодательных (представительных) органов государственной власти и представительных органов муниципальных образований	2 523 902,41	2 523 902,41	2 523 902,41
0106	Обеспечение деятельности финансовых, налоговых и таможенных органов и органов финансового (финансово-бюджетного) надзора	4 900,00	4 900,00	4 900,00
0111	Резервные фонды	300 000,00	300 000,00	300 000,00
0113	Другие общегосударственные вопросы	6 343 915,23	6 334 915,23	6 334 915,23
0300	**НАЦИОНАЛЬНАЯ БЕЗОПАСНОСТЬ И ПРАВООХРАНИТЕЛЬНАЯ ДЕЯТЕЛЬНОСТЬ**	**552 425,00**	**583 492,00**	**615 765,00**
0309	Гражданская оборона	70 000,00	70 000,00	70 000,00
0310	Защита населения и территории от чрезвычайных ситуаций природного и техногенного характера, пожарная безопасность	282 425,00	313 492,00	345 765,00
0314	Другие вопросы в области национальной безопасности и правоохранительной деятельности	200 000,00	200 000,00	200 000,00

0400	**НАЦИОНАЛЬНАЯ ЭКОНОМИКА**	**68 667 884,36**	**77 794 290,56**	**44 204 837,32**
0406	Водное хозяйство	545 200,00	508 000,00	508 000,00
0408	Транспорт	4 038 577,56	4 038 577,56	4 038 577,56
0409	Дорожное хозяйство (дорожные фонды)	64 024 106,80	73 187 713,00	39 598 259,76
0412	Другие вопросы в области национальной экономики	60 000,00	60 000,00	60 000,00
0500	**ЖИЛИЩНО-КОММУНАЛЬНОЕ ХОЗЯЙСТВО**	**34 571 669,80**	**30 837 397,56**	**31 205 358,31**
0501	Жилищное хозяйство	1 996 000,00	2 046 000,00	2 046 000,00
0502	Коммунальное хозяйство	3 974 533,80	3 802 397,00	4 002 397,00
0503	Благоустройство	28 601 136,00	24 989 000,56	25 156 961,31
0700	**ОБРАЗОВАНИЕ**	**118 720,00**	**118 720,00**	**118 720,00**
0707	Молодежная политика	118 720,00	118 720,00	118 720,00
0800	**КУЛЬТУРА, КИНЕМАТОГРАФИЯ**	**46 163 902,17**	**44 125 748,93**	**43 932 830,14**
0801	Культура	46 163 902,17	44 125 748,93	43 932 830,14
1000	**СОЦИАЛЬНАЯ ПОЛИТИКА**	**1 868 845,39**	**1 868 845,39**	**1 868 845,39**
1001	Пенсионное обеспечение	340 777,20	340 777,20	340 777,20
1003	Социальное обеспечение населения	1 528 068,19	1 528 068,19	1 528 068,19
1100	**ФИЗИЧЕСКАЯ КУЛЬТУРА И СПОРТ**	**77 000,00**	**77 000,00**	**77 000,00**
1102	Массовый спорт	77 000,00	77 000,00	77 000,00
ВСЕГО:		**162 618 091,85**	**165 994 139,57**	**132 612 001,29**

Распределение бюджетных ассигнований по главным распорядителям средств бюджета Южского городского поселения на 2026 год

Наименование главного распорядителя	Предусмотрено проектом Решения Совета на 2026 год (млн. руб.)	Удельный вес (%)
1. Администрация Южского муниципального района	147,2	90,5
2. Финансовый отдел администрации Южского муниципального района	0,0	0,0
3. Комитет по управлению муниципальным имуществом администрации Южского муниципального района Ивановской области	0,5	0,3
4. Управление жилищно-коммунального хозяйства Администрации Южского муниципального района	10,9	6,7
5. Совет Южского городского поселения Южского муниципального района Ивановской области	4,0	2,5
Всего:	162,6	100,0

Программа
муниципальных внутренних заимствований Южского городского поселения на 2026 год и на плановый период 2027 и 2028 годов

Вид долгового обязательства	Сумма, руб.		
	2026 год	2027 год	2028 год
Бюджетные кредиты из других бюджетов бюджетной системы Российской Федерации	**0,00**	**0,00**	**0,00**
Привлечение, в том числе:	0,00	0,00	0,00
- на пополнение остатка средств на едином счете бюджета Южского городского поселения (предельные сроки погашения)	0,00	0,00	0,00
Погашение, в том числе:	0,00	0,00	0,00
- на пополнение остатка средств на едином счете бюджета Южского городского поселения	0,00	0,00	0,00
- на финансовое обеспечение реализации инфраструктурных проектов	0,00	0,00	0,00
- специальные казначейские кредиты	0,00	0,00	0,00
- бюджетные кредиты, предоставленные бюджету Южского городского поселения, погашение которых осуществляется бюджетом Южского городского поселения с учетом списания задолженности бюджета Южского городского поселения перед субъектом Российской Федерации по бюджетным кредитам	0,00	0,00	0,00

БЮДЖЕТ ЮЖСКОГО ГОРОДСКОГО ПОСЕЛЕНИЯ НА 2026 ГОД – ПРОГРАММНЫЙ БЮДЖЕТ

Бюджет Южского городского поселения на 2026 год сформирован в программной структуре расходов на основе - 5-ти муниципальных программ Южского городского поселения. Муниципальная программа Южского городского поселения – это комплекс мероприятий, увязанных по ресурсам, срокам и исполнителям, направленных на достижение целей социального и экономического развития Южского городского поселения в определенной сфере.

Муниципальная программа имеет цель, мероприятия и показатели эффективности, направленные на достижение заданного результата. При этом значение каждого показателя является индикатором по конкретному направлению деятельности и сигнализирует о плохом или хорошем результате, необходимости принятия новых решений.

Перечень муниципальных программ Южского городского поселения

- Развитие культуры в Южском городском поселении.
- Развитие инфраструктуры и улучшение жилищных условий граждан.
- Безопасный город.
- Поддержка граждан (семей) в приобретении жилья в Южском городском поселении.
- Формирование современной городской среды на территории Южского городского поселения

РАСХОДЫ НА РЕАЛИЗАЦИЮ МУНИЦИПАЛЬНЫХ ПРОГРАММ ЮЖСКОГО ГОРОДСКОГО ПОСЕЛЕНИЯ НА 2026 ГОД

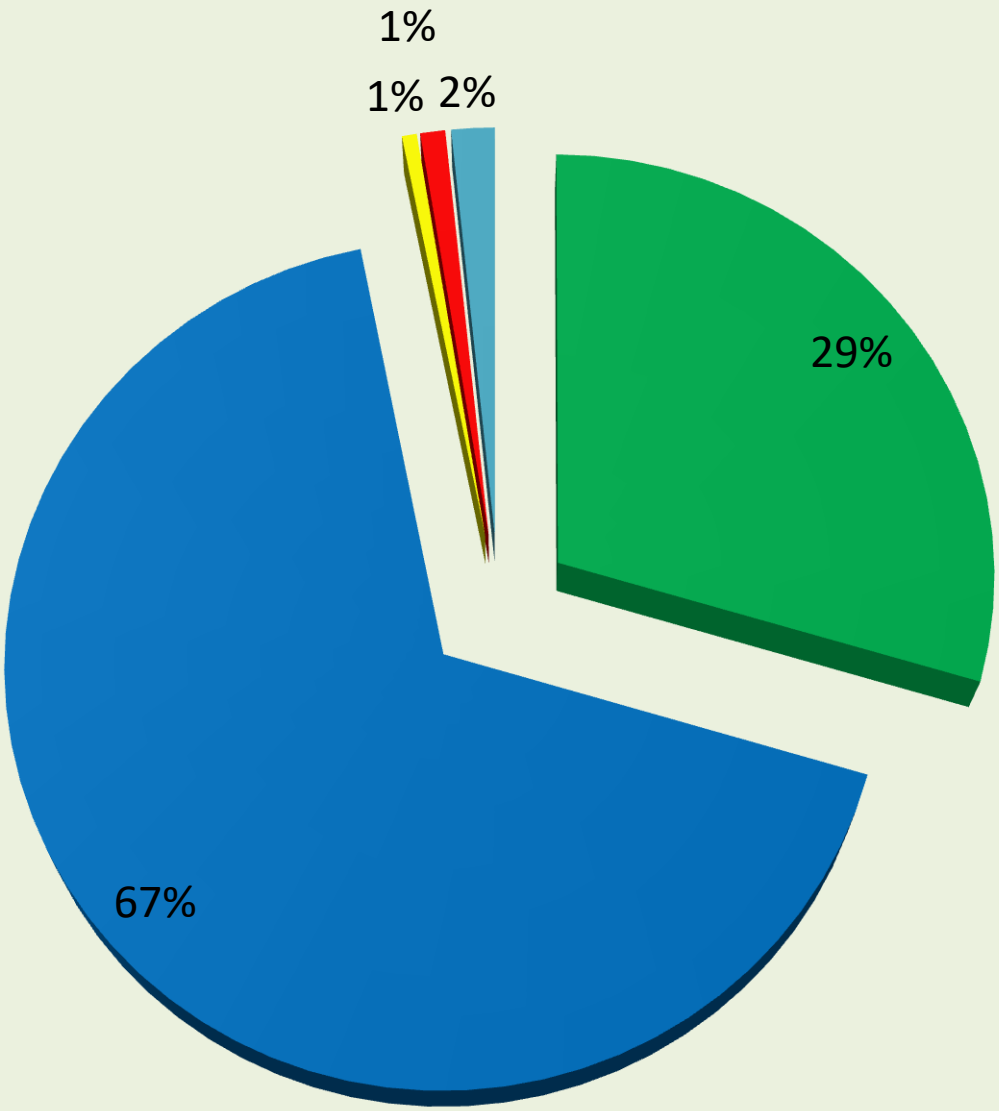

- Развитие культуры в Южском городском поселении 46,7 млн.руб.
- Развитие инфраструктуры и улучшение жилищных условий граждан 106,4 млн.руб.
- Безопасный город 0,9 млн.руб.
- Поддержка граждан (семей) в приобретении жилья в Южском городском поселении 1,5 млн.руб
- Формирование современной городской среды на территории Южского городского поселения 2,6 млн.руб.



Муниципальная программа «Развитие инфраструктуры и улучшение жилищных условий граждан»

Всего расходы по программе на 2026 год 106,4 млн. руб.



Цели программы

1. Обеспечение устойчивого функционирования жилищно-коммунального хозяйства города.
2. Совершенствование эстетического облика города.
3. Создание условий, обеспечивающих комфортные условия для работы и отдыха.
4. Повышение технического уровня и улучшение транспортно-эксплуатационного состояния автомобильных дорог общего пользования местного значения Южского городского поселения.
5. Обеспечение доступности транспортных услуг для населения Южского городского поселения.
6. Повышение безопасности граждан.
7. Улучшение транспортного обслуживания населения Южского городского поселения.
8. Возмещение части затрат в связи с оказанием услуг по помывке населения в общих отделениях бани на территории Южского городского поселения.
9. Увеличение эффективности использования земельных участков территории Южского городского поселения.
10. Разработка проектов внесения изменений в Генеральный план Южского городского поселения, а также Правила землепользования и застройки Южского городского поселения.
11. Обеспечение деятельности муниципального казенного учреждения «Управление городского хозяйства».
12. Проведение мероприятий, направленных на содержание плотины на р. Пионерка (оз. Вазаль) на необходимом уровне.
13.Проведение мероприятий, направленные на ликвидацию территорий, засоренных борщевиком Сосновского.







Перечень подпрограмм муниципальной программы «Развитие инфраструктуры и улучшение жилищных условий граждан»

1.Улучшение коммунального обслуживания и жилищных условий граждан Южского городского поселения 3,4 млн. руб.

2. Благоустройство и озеленение Южского городского поселения 25,8 млн. руб.

3.Дорожная деятельность и транспортное обслуживание населения Южского городского поселения 67,0 млн. руб.

4.Повышение безопасности дорожного движения в Южском городском поселении 1,0 млн. руб.

5.Предоставление субсидий юридическим лицам, индивидуальным предпринимателям, оказывающим услуги по помывке населения в общих отделениях бани на территории Южского городского поселения Южского муниципального района 2,6 млн. руб.

6.Управление и распоряжение муниципальным имуществом и земельными ресурсами Южского городского поселения 0,4 млн. руб.

7.Повышение доступности и качества предоставления муниципальных услуг населению города Южа в области жилищно-коммунальных услуг и дорожной деятельности муниципальным казенным учреждением "Управление городского хозяйства" 5,7 млн. руб.

8. Водохозяйственные мероприятия на оз. Вазаль Южского муниципального района 0,5 млн. руб.

Целевые индикаторы (показатели) реализации Программы

№ п/п	Наименование целевого индикатора (показателя)	Ед. изм.	Значения целевых индикаторов (показателей)			
			2025 год	2026 год	2027 год	2028 год
1	Взносы на капитальный ремонт общего имущества за муниципальные жилые помещения	$м^2$	14200,00	14200,00	14200,00	14200,00
2	Ремонт линий:					
	теплоснабжения	п.м	1974,00	2230,00	200,00	200,00
	водоснабжения	п.м	477,00	200,00	200,00	200,00
	водоотведения	п.м	1002,00	50,00	50,00	50,00
3	Ремонт муниципальных жилых помещений	шт.	6	2	2	2
4	Установка индивидуальных приборов учета потребления энергетических ресурсов	шт.	0	2	2	2
5	Обеспеченность населения наружным освещением	шт.	990	1000	100	1000
6	Количество электрической энергии для уличного освещения	кВт.	560,80	600,00	600,00	600,00
7	Проведение месячников по санитарной уборке территории	шт.	1	1	1	1
8	Сезонная уборка территории, в том числе общественные кладбища	га	1039,99	1039,99	1039,99	1039,99
9	Содержание общественных кладбищ	шт.	2	2	2	2

10	Сокращение несанкционированных свалок бытового мусора	$м^3$	3000,00	3000,00	3000,00	3000,00
11	Устройство контейнерных площадок	шт.	0	0	0	0
12	Содержание контейнерных площадок;	шт.	23	23	23	23
	ремонт контейнерных площадок	шт.	0	11	1	1
13	Поддержание в рабочем состоянии объектов нецентрализованного водоснабжения:					
	-санитарная очистка	шт.	46	46	46	46
	-ремонт	шт.	2	2	2	2
14	Восстановление:					
	-ливневой канализации	п.м.	2400,00	2400,00	2400,00	2400,00
	- очистка прудов	шт.	0	1	1	1
15	Строительство и ремонт автопавильонов	шт.	2	1	1	1
16	Ремонт малых архитектурных форм, создание новых объектов	наименование	пл.Ленина (замена игровых элементов на детской площадке)	Сквер влюбленных	Сквер влюбленных	Сквер влюбленных
17	Обустройство скверов, переулков, парков	наименование	Городской парк	Городской парк	Городской парк	Городской парк
18	Привлечение жителей поселения к работам по благоустройству	%	50,00	60,00	60,00	60,00
19	Привлечение предприятий, организаций всех форм собственности к работам по благоустройству	%	50,00	40,00	40,00	40,00

20	**Уровень содержания сети автомобильных дорог Южского городского поселения**	**%**	**100,00**	**100,00**	**100,00**	**100,00**
21	Протяженность сети автомобильных дорог общего пользования местного значения	км	72,3	72,3	72,3	72,3
22	Объемы ввода в эксплуатацию после строительства и реконструкции автомобильных дорог общего пользования местного значения	км	0,00	0,00	0,00	0,00
23	Прирост протяженности сети автомобильных дорог общего пользования местного значения в результате строительства новых автомобильных дорог	км	0,00	0,00	0,00	0,00
24	Прирост протяженности автомобильных дорог общего пользования местного значения, соответствующих нормативным требованиям к транспортно-эксплуатационным показателям, в результате реконструкции автомобильных дорог	км	0,00	0,00	0,00	0,00
25	Прирост протяженности автомобильных дорог общего пользования местного значения, соответствующих нормативным требованиям к транспортно-эксплуатационным показателям, в результате капитального ремонта и ремонта автомобильных дорог	км	0,750	0,656	1,400	1,400
26	Общая протяженность автомобильных дорог общего пользования местного значения, соответствующих нормативным требованиям к транспортно-эксплуатационным показателям, на 31 декабря отчетного года	км	23,1	23,1	23,1	23,1
27	Доля протяженности автомобильных дорог общего пользования местного значения, соответствующих нормативным требованиям к транспортно-эксплуатационным показателям, на 31 декабря отчетного года	%	31,95	31,95	31,95	31,95
28	Увеличение количества дорожных знаков на автомобильных дорогах общего пользования местного значения Южского городского поселения	шт.	84	84	84	84
29	Увеличение количества автомобильных дорог, на которых разработаны проекты организации дорожного движения	шт.	144	144	144	144

30	**Увеличение протяженности перильных ограждений на автомобильных дорогах общего пользования местного значения Южского муниципального района**	**м**	**409,00**	**409,00**	**409,00**	**409,00**
31	Количество маршрутов регулярных перевозок пассажиров, протяженность маршрутов	шт.	2/18,50	2/18,50	2/18,50	2/18,50
32	Обеспечение социальной помывки населения	тыс. чел.	11,00	11,00	11,00	11,00
33	Количество технических планов и технических паспортов	шт.	13	5	5	5
34	Количество отчетов об оценке	шт.	11	2	2	2
35	Количество сформированных земельных участков	шт.	16	1	1	1
36	Доля мероприятий, направленных на исполнение муниципальных функций в области жилищно-коммунального хозяйства, благоустройства и дорожной деятельности МКУ «Управление городского хозяйства» от запланированного количества	%	100,00	100,00	100,00	100,00
37	Наличие эксплуатирующей организации плотины на р. Пионерка (оз. Вазаль)	шт.	1	1	1	1
38	Обработка территории, засоренной борщевиком Сосновского	Га	6,9	5,5	5,5	5,5

Муниципальная программа «Развитие культуры в Южском городском поселении»

Всего расходы по программе на 2026 год 46,7 млн. руб.









Цели программы:

- Сохранение и возможное повышение уровня удовлетворения социальных и духовных потребностей отдельных групп населения городского поселения.

- Обеспечение интеллектуального, творческого, духовно – нравственного развития населения различных возрастных групп.

- Создание условий для развития физической культуры и массового спорта, популяризация здорового образа жизни.

- Создание в Южском городском поселении благоприятного социального климата и условий для развития правовых, социально-экономических и организационных условий для самореализации духовно-нравственного, культурного и физического развития населения.

- Совершенствование системы социальной поддержки отдельных категорий граждан, повышение возможностей их развития в различных сферах жизнедеятельности.

- Социализация и совершенствование системы интеграции отдельных групп населения, повышение эффективности молодежной политики.

- Увековечение памяти погибших при защите Отечества

Перечень подпрограмм

1. Поддержка деятельности общественных объединений,
обеспечение прав и возможностей отдельных категорий граждан
0,1 млн. руб.

2. Поддержка интеллектуального, творческого, духовно-нравственного
и физического развития населения 46,6 млн. руб.





Целевые индикаторы (показатели) реализации Программы

№ п/п	Наименование целевого индикатора (показателя)	Ед. изм.	Значение целевых индикаторов (показателей)			
			2025 год	2026 год	2027 год	2028 год
1.	Число мероприятий по формированию духовно – нравственного воспитания молодежи	шт.	25	26	27	28
2.	Число мероприятий по привлечению молодых граждан к формированию и реализации молодежной политики	шт	7	8	9	10
3.	Число мероприятий по формированию гражданско – патриотического воспитания молодежи	шт	18	19	20	21
4.	Численность молодежи, охваченной мероприятиями в рамках реализации подпрограммы	%	43,8	48,8	50,0	51,2
5.	Число мероприятий по пропаганде физической культуры и спорта	шт	26	27	28	29
6.	Доля численности участников социально ориентированных общественных организаций	%	13,5	13,5	13,5	13,5
7.	Число объектов спортивной инфраструктуры	шт.	16	16	16	16
8.	Количество установленных мемориальных знаков	Ед.	0	1	1	1
9.	Удельный вес численности инвалидов, ветеранов в общей численности инвалидов, ветеранов, ежегодно участвующих различные рода мероприятиях	%	8,2	8,2	8,2	8,2
10.	Увеличение числа молодежи, в возрасте от 14 до 30 лет, участвующей в различных формах самоорганизации, организованного досуга	%	17,8	18,0	18,2	18,6
11.	Доля численности инвалидов, ветеранов, ежегодно участвующих в различные рода мероприятиях	%	8,2	8,2	8,2	8,2

Муниципальная программа «Безопасный город»

Расходы по программе на 2026 год 0,9 млн. руб.

Цели программы

Обеспечение безопасности населения Южского городского поселения

Перечень подпрограмм

1.Профилактика правонарушений, терроризма и экстремизма, а так же минимизация и (или) ликвидация последствий проявления терроризма и экстремизма на территории Южского городского поселения .

2.Пожарная безопасность, развитие системы гражданской обороны, защита населения и территории Южского городского поселения от чрезвычайных ситуаций.

Целевые индикаторы (показатели) реализации Программы

№ п/п	Наименование целевого индикатора (показателя)	Ед. изм.	Значения целевых индикаторов (показателей)			
			2025 г.	2026 г.	2027 г.	2028 г.
1	Приобретение и установка видеокамер системы видеонаблюдения на территории Южского городского поселения	шт.	2	3	2	2
2	Количество членов добровольной народной дружины	чел.	15	16	16	16
3	Сокращение количества преступлений, совершенных на улицах и в общественных местах.	шт.	28	28	27	27
4	Обустройство противопожарных прудов	шт.	17	17	17	17
5	Проведение опашки населенных пунктов	кв.м.	63 250	63 250	63 250	63 250
6	Изготовление знаков безопасности, информационных табличек и указательных знаков	шт.	10	10	10	10
7	Сокращение количества пожаров на территории Южского городского поселения	шт.	25	24	23	23

Муниципальная программа «Поддержка граждан (семей) в приобретении жилья в Южском городском поселении»



Срок реализации Программы 2025 – 2028 годы

Всего расходы на реализацию программы в 2026 году 1,5 млн. руб.

Цели программы:

Поддержка платежеспособного спроса на жилье, в том числе с помощью ипотечного жилищного кредитования:
-улучшение жилищных условий молодых семей путем оказания содействия за счет средств федерального, областного и местного бюджетов;
-улучшение жилищных условий с помощью мер государственной поддержки в сфере ипотечного жилищного кредитования.

Перечень подпрограмм:

1. Обеспечение жильем молодых семей в Южском городском поселении 1,1 млн. руб.
2. Поддержка граждан в сфере ипотечного жилищного кредитования в Южском городском поселении 0,4 млн. руб.



Целевые индикаторы (показатели) реализации Программы

№ п/п	Наименование целевого индикатора (показателя)	Ед. изм.	Значение целевых индикаторов (показателей)			
			2025	2026	2027	2028
1	Количество молодых семей, улучшивших жилищные условия при оказании содействия за счет средств федерального бюджета, областного бюджета и местных бюджетов (за год)	семьи	0	2	2	2
2	Количество семей, улучшивших жилищные условия с помощью мер государственной поддержки в сфере ипотечного жилищного кредитования (за год)	семьи	1	4	4	4

Муниципальная программа «Формирование современной городской среды на территории Южского городского поселения»













Срок реализации Программы 2025 – 2028 годы

Всего расходы на реализацию программы в 2026 году 2,6 млн. руб.

Цели программы:

- Обеспечение повышения качества и комфорта городской среды Южского городского поселения.
- Увеличение благоустроенных дворовых и общественных территорий.
- Увеличение благоустроенных территорий в рамках поддержки местных инициатив.

Перечень подпрограмм:

1. «Благоустройство дворовых и общественных территорий»

Целевые индикаторы (показатели) реализации муниципальной программы

№ п/п	Наименование целевых показателей (индикаторов)	Ед. изм.	Значение целевых показателей (индикаторов)			
			2025 год	2026 год	2027 год	2028 год
1	Доля благоустроенных дворовых территорий многоквартирных домов от общего количества дворовых территорий*	%	0	X*	X*	X*
2	Доля благоустроенных общественных территорий от общего количества таких территорий*	%	77,0	X*	X*	X*
3	Доля благоустроенных территорий в рамках поддержки местных инициатив*	%	89,0	X*	X*	X*
4	Доля реализованных проектов по благоустройству малых городов и исторических поселений Ивановской области*	%	48,0	X*	X*	X*

* Значение целевых индикаторов подлежит уточнению по мере принятия нормативных правовых актов о выделении (распределении) денежных средств. В соответствии с постановлением Правительства Российской Федерации от 07.03.2018 № 237 (ред. от 08.06.2023) «Правила предоставления и распределения средств государственной поддержки из федерального бюджета бюджетам субъектов Российской Федерации для поощрения муниципальных образований-победителей всероссийского конкурса лучших проектов создания комфортной городской среды, в том числе источником финансового обеспечения которых являются бюджетные ассигнования резервного фонда правительства Российской Федерации , постановлением Правительства Ивановской области от 01.09.2017 № 337 «Об утверждении государственной программы Ивановской области «Формирование современной городской среды», постановлением Правительства Ивановской области от 23.03.2016 № 65-п (ред. от 17.02.2023г.) «О формировании, предоставлении и распределении субсидий из областного бюджета бюджетам муниципальных образований Ивановской области».

Заседание Общественного совета Южского муниципального района





Проект бюджета Южского городского поселения прошел обсуждение на заседании Общественного совета Южского муниципального района и был одобрен к принятию (Протокол от 20 ноября 2025 года размещен на сайте Администрации Южского муниципального района).

Непрограммные расходы бюджета Южского городского поселения

Наименование мероприятия	2026 год (млн. руб.)	2027 год (млн. руб.)	2028 год (млн. руб.)
Непрограммные направления деятельности органов местного самоуправления Южского городского поселения	4,0	4,0	4,0
Непрограммные направления деятельности исполнительно-распорядительных органов местного самоуправления Южского муниципального района	0,5	0,5	0,5
ИТОГО:	**4,5**	**4,5**	**4,5**

Сведения о социально-значимых проектах Южского городского поселения, предусмотренных к финансированию на 2026 год и на плановый период 2027 и 2028 годов

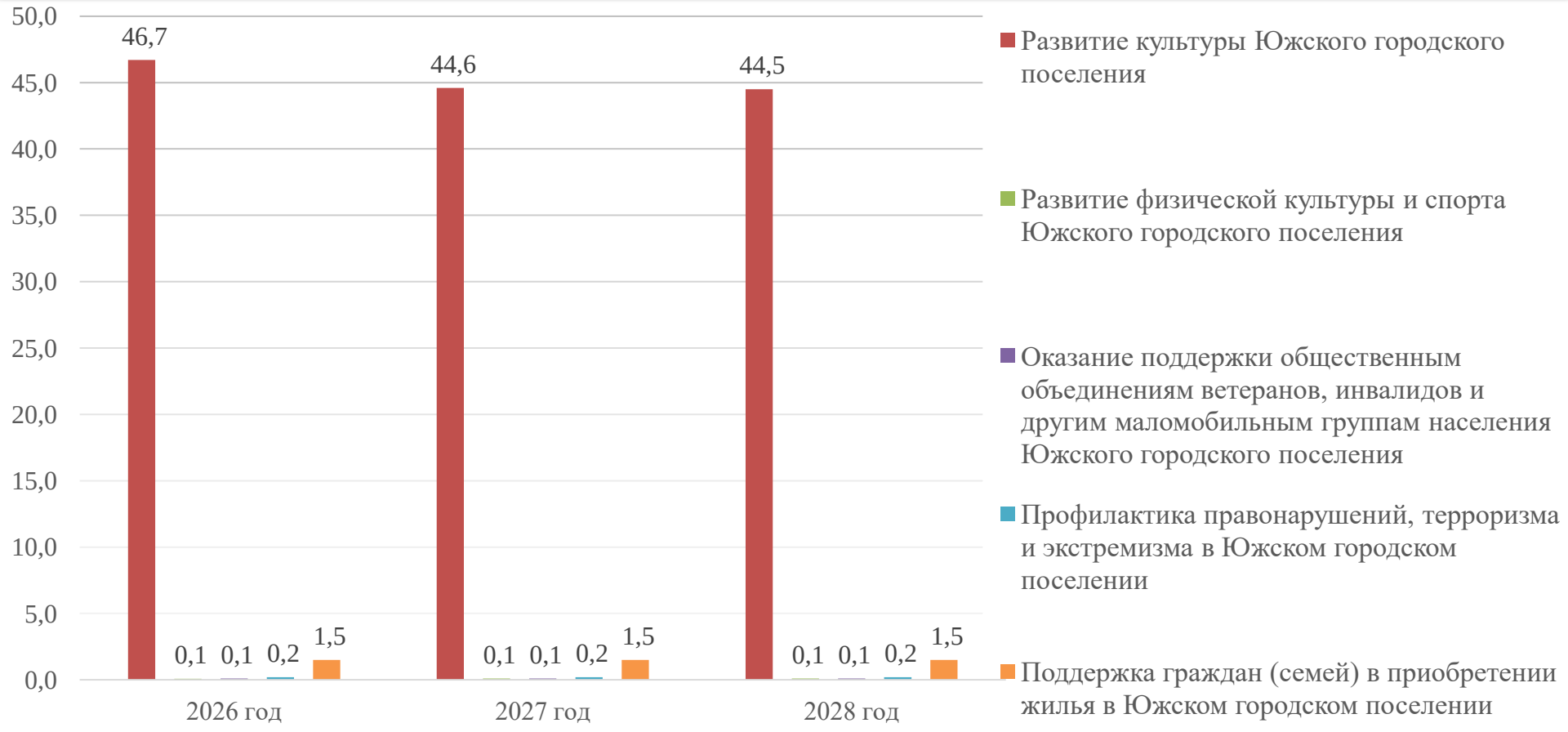

	Расходы на одного жителя, руб.
2026 год	12 671,9
2027 год	13 162,1
2028 год	10 805,6

Участие граждан в бюджетном процессе

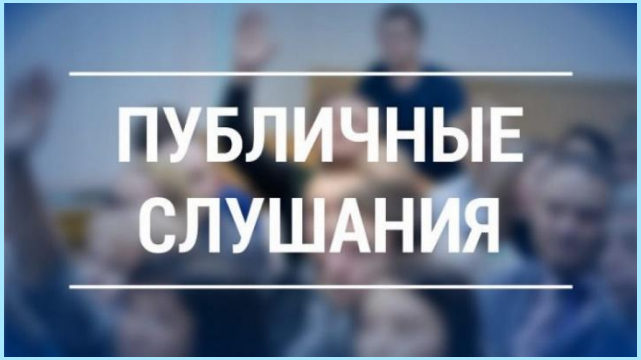



Обсуждение гражданами проекта бюджета Южского городского поселения (проекта решения об исполнении бюджета Южского городского поселения) возможно посредством участия граждан в публичных слушаниях. Публичные слушания Южского городского поселения проводятся дважды в год: по проекту бюджета Южского городского поселения и годовому отчету об исполнении бюджета Южского городского поселения. Все граждане Российской Федерации, проживающие на территории Южского городского поселения, вправе принимать участие в публичных слушаниях.

Информация о дате, месте и времени проведения публичных слушаний размещается Советом Южского городского поселения в официальном издании «Вестник Южского городского поселения», районной газете «Светлый путь» не менее чем за десять дней до даты их проведения.

Материалы подготовлены Финансовым отделом Администрации Южского муниципального района

Контактная информация:
Адрес: Ивановская область, г. Южа, ул. Советская, дом 13
Тел.: 8(49347) 2-19-43

Адрес электронной почты:
finotdeluzha@ivreg.ru

Официальный сайт Южского муниципального района:
http://yuzha.ru

Официальная группа «ВКонтакте»:
https://vk.com/yuzhafo

График работы Финансового отдела:
Пн-чт с 8.00 до 17.05
Пт с 8.00 до 15.50